

# Go SOUTH Südafrika

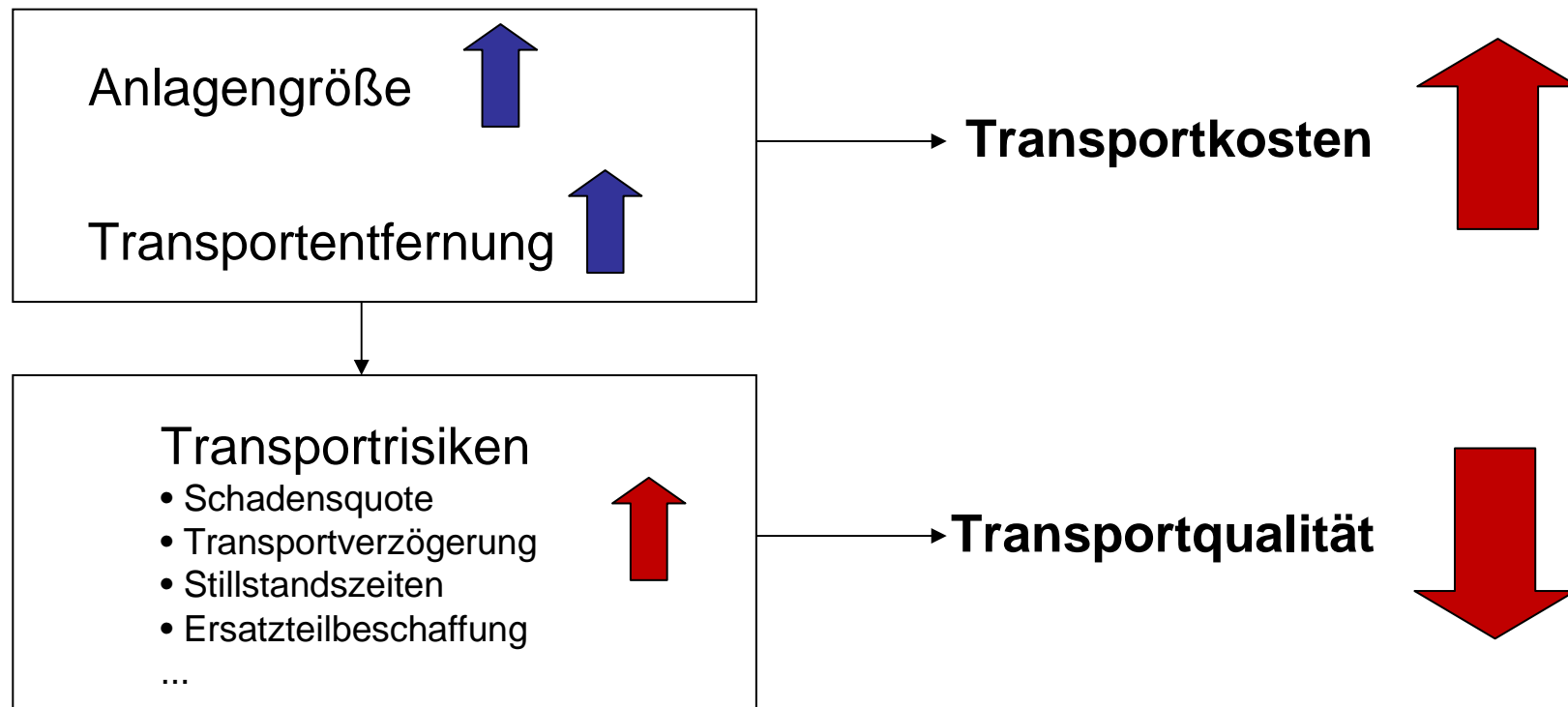


## Rahmenbedingungen für die Logistik Berlin, 03.06.2010

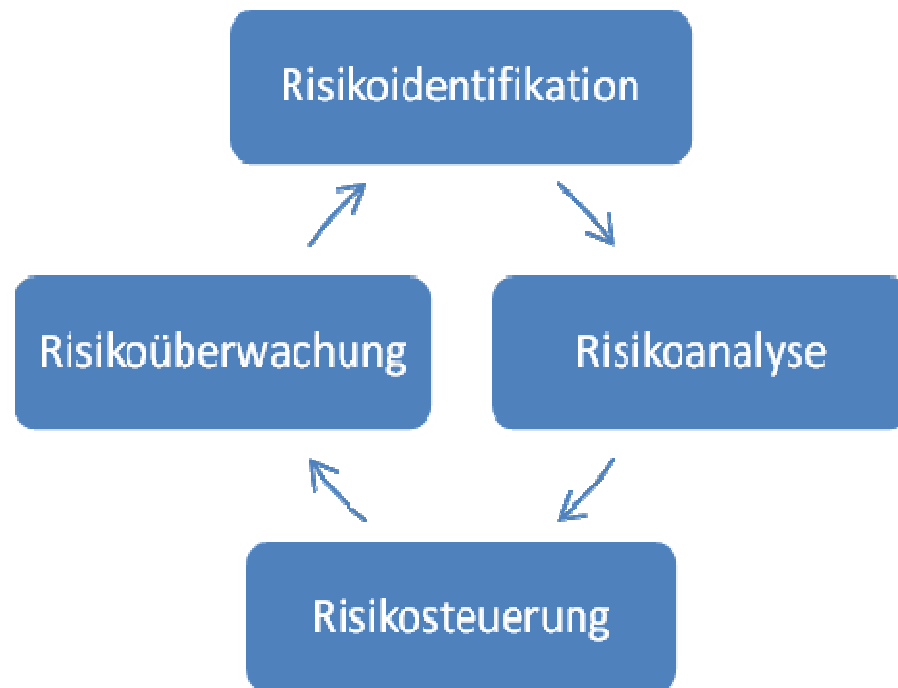
Jan Hinrich Glahr, Geschäftsführender Gesellschafter  
Glahr & Co. GmbH, Potsdam

- ★ Wir entwickeln für unsere Kunden transparente und effiziente Logistikkonzepte und begleiten diese bis zur Realisierung
- ★ Größere Anlagen, größere Projekte und die rasante globale Marktentwicklung verursachen höhere Transportkosten und Projektrisiken
- ★ Glahr & Co. bietet ganzheitliche Lösungen

# Herausforderung Transport



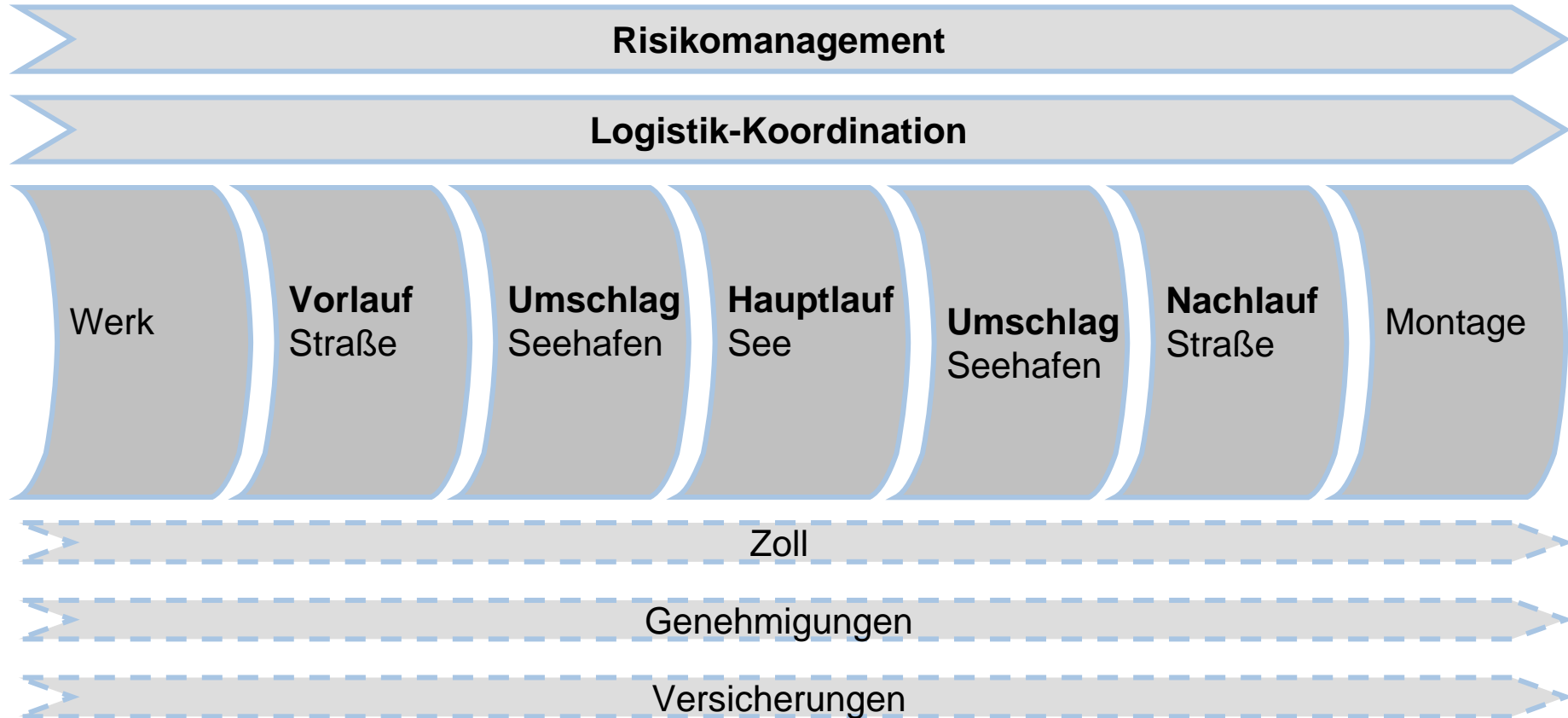




## Risikoidentifikation:

Die Risikobetrachtung einer Logistikkette offenbart eine Vielzahl von möglichen Ereignissen, die in der Lage sind, die Kosten eines Projektes zu beeinflussen.

# Umfassendes Logistikverständnis



# Herausforderung Südafrika



# Hafen- und Bahnnetz Südafrika



# Linien dienst



## Europe to Southern Africa

Frequency: every 10-12 days

7 vessels serving North West Continent to Southern Africa

Fast Transit times:

From / To	Walvisbay	Cape Town	Durban
Antwerp	16 days	18 days	23 days
Rotterdam	19 days	21 days	26 days
Hamburg	20 days	22 days	27 days

Quelle: Mac Shipping

31.05.2010

© Glahr & Co. GmbH



Quelle: Mac Shipping

31.05.2010

© Glahr & Co. GmbH

10

# Trampschiffahrt



Quelle: Beluga Shipping

31.05.2010

© Glahr & Co. GmbH

11

# Trampschifffahrt



Quelle: Beluga Shipping

31.05.2010

© Glahr & Co. GmbH

12

- ★ Transport und Montage sollten mit 10% des Anlagenpreises kalkuliert werden
- ★ Planungsmängel haben eine Reihe von Auswirkungen (Schäden, Liegezeiten Seeschiff, Krankkosten, Baustellenkosten, Wartezeiten Montageteam, etc.)
- ★ Nicht geplante Kosten lassen die Gesamtkosten für Transport- und Montage auf über 20% des Anlagenpreises steigen!

- ★ Frühe logistische Planung von Projekten ermöglicht Kostenkontrolle und schafft einen Wettbewerbsvorteil
- ★ Risikomanagement für Transport und Montage sollte ein fester Bestandteil des Projektmanagements sein
- ★ Kaufvertragsgestaltung – wer trägt das Risiko für Transport und Montage
- ★ Planungsvorlauf für Transport und Montage mind. 6 Monate
- ★ Lokale Dienstleister aufbauen
- ★ Rechtliche Rahmenbedingungen berücksichtigen, z.B. Arbeitsgenehmigung, Versicherung, Zoll

**Vielen Dank für Ihre Aufmerksamkeit!**



Glahr & Co. GmbH  
Eisenhartstraße 18  
D-14469 Potsdam

Fon +49 (0)331 23700102  
Fax +49 (0)331 23700103  
mail@glahr.de